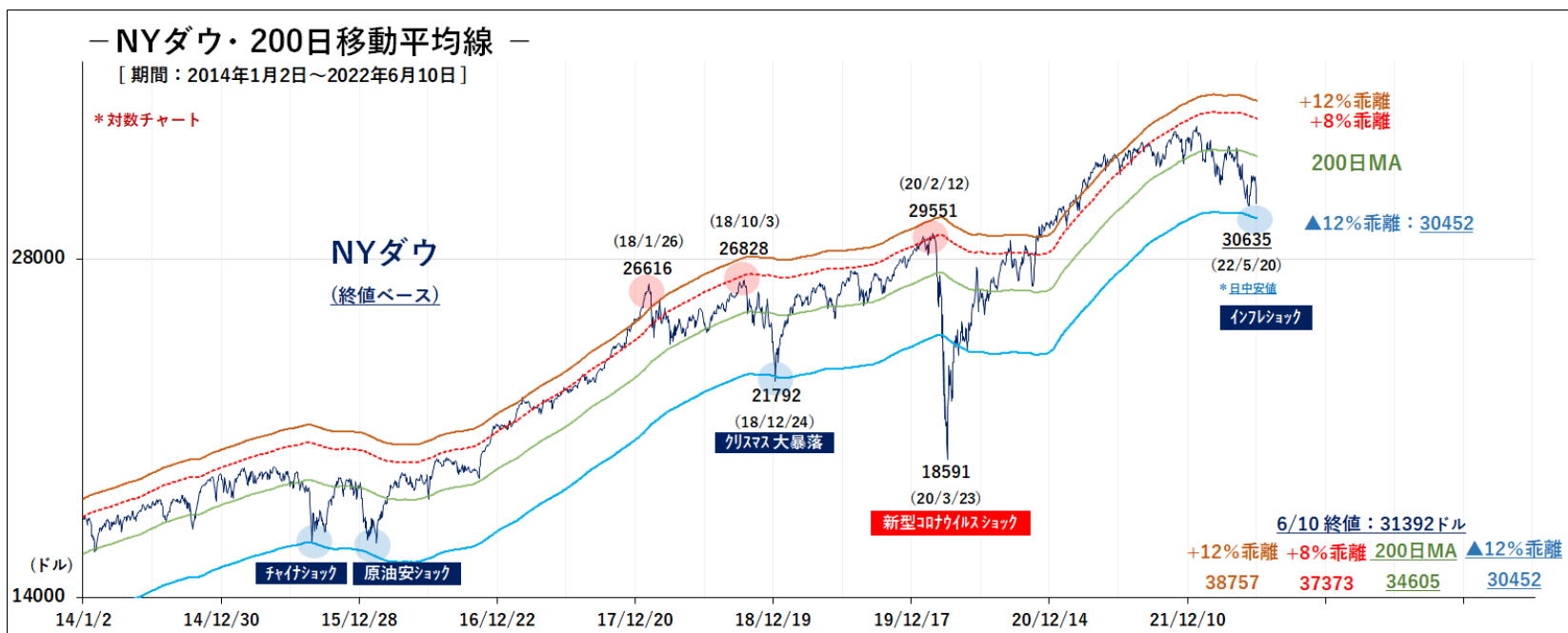


■2022.6.12-補足動画資料（罫線資料版）



■米国－金融政策

【2022年FOMC日程】

開催日	日本時間	FRB議長会見	議事録公表
1月26日	1月27日 午前4時	—	2月16日
3月16日	3月17日 午前3時	○	4月6日
5月4日	5月5日 午前3時	—	5月25日
6月15日	6月16日 午前3時	○	7月6日
7月27日	7月28日 午前3時	—	8月17日
9月21日	9月22日 午前3時	○	10月13日
11月2日	11月3日 午前3時	—	11月24日
12月14日	12月15日 午前4時	○	1月5日

■米国－CPI(消費者物価指数)

【2022年CPI発表日程】

【消費者物価指数（CPI）】
 米労働省労働統計局が毎月発表。米国のインフレ率を分析するための最重要指標。

消費者が購入するモノやサービスなどの物価の動きを把握する指標。

対象期	発表日	前年比(%)
2021年12月	1月12日	7.0
2022年1月	2月10日	7.5
2022年2月	3月10日	7.9
2022年3月	4月12日	8.5
2022年4月	5月11日	8.3
2022年5月	6月10日	8.6
2022年6月	7月13日	
2022年7月	8月10日	
2022年8月	9月13日	
2022年9月	10月13日	
2022年10月	11月10日	
2022年11月	12月13日	



■6月アノマリー・傾向

- ・「月末」の勝率高い - 株価上昇(1976年以降で勝率70%)
- ・「七夕天井」(7月初旬に天井)が7月近くから意識される

* 「6月月末高」の需給要因

国家公務員のボーナス支給

: 毎年6月30日・12月10日 (法律で定められている)

* 「七夕天井」の需給要因

・民間企業のボーナス支給は、6月中旬～7月上旬。

・7月は国内ETFの決算シーズン
分配金支払い基準日(株式配当でいう権利付き最終日)が7月前半にある。

配当金支払い額: 27日・30日は1兆円超

—事前の警戒事項—

■ 6/10(水) 米国5月CPI ⇒ 結果: 8.6%

■ 6/15(水) FOMC

⇒ 前回: 0.5%利上げ・QTは6月から実施

2022.5

日	月	火	水	木	金	土
1	2	3	4	5	6	7
8	9	10	11	12	13	14
15	16	17	18	19	20	21
22	23	24	25	26	27	28
29	30	31				

6 2022

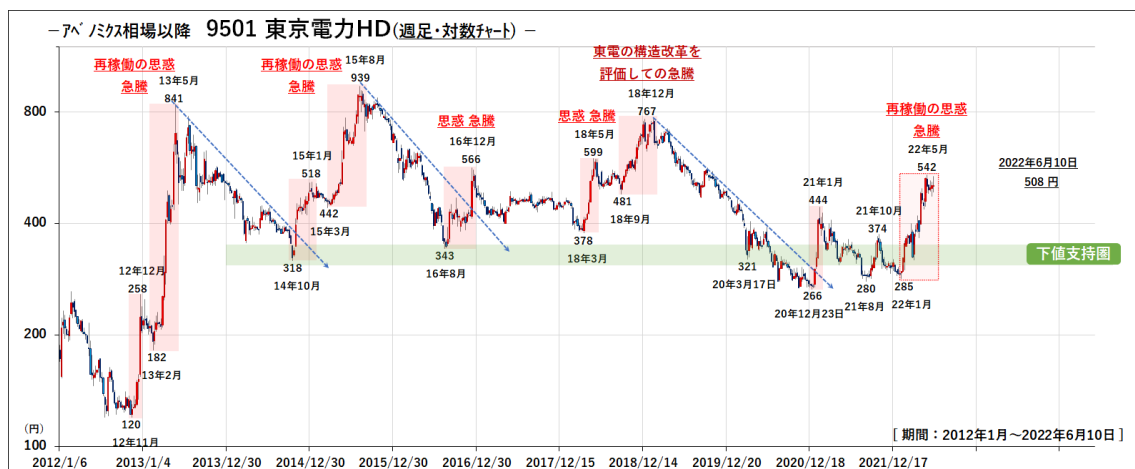
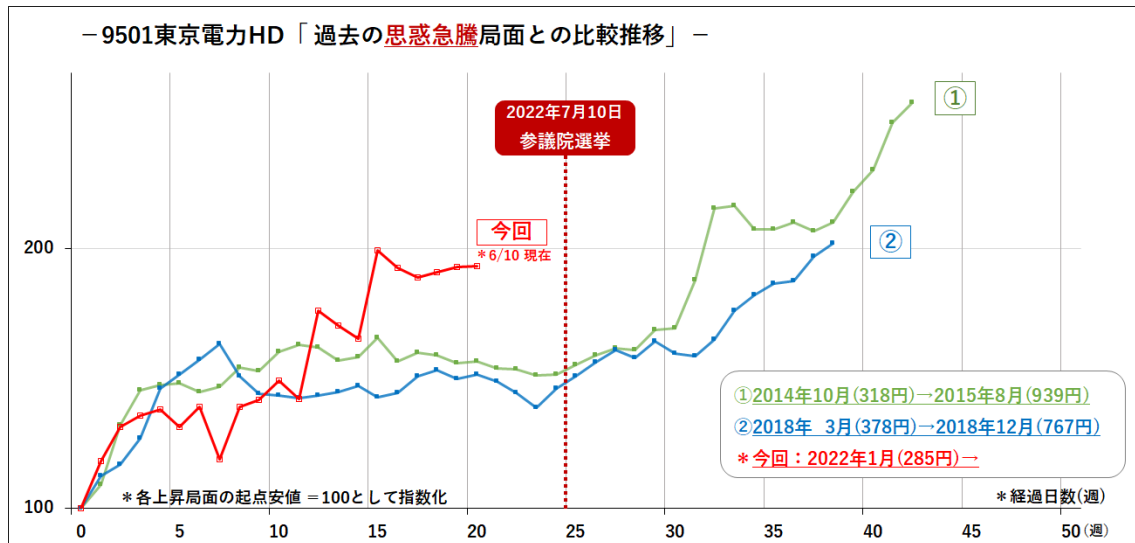
June

2022.7

日	月	火	水	木	金	土
					1	2
3	4	5	6	7	8	9
10	11	12	13	14	15	16
17	18	19	20	21	22	23
24	25	26	27	28	29	30
31						

日 Sun	月 Mon	火 Tue	水 Wed	木 Thu	金 Fri	土 Sat
29 <small>*新潟県知事選 投開票</small>	30 +587 新月 <small>*米国休場</small>	31 ▲89	1 +178 <small>米-ISM</small>	2 ▲44	3 +347 <small>米-雇用統計</small>	4 週間 +979 +3.6%
5	6 +154	7 +28	8 +290 <small>*OECD経済見通し SQ 魔の水曜日</small>	9 +12	10 ▲422 <small>5月米CPI M-SQ =281.22円(幻のSQ)</small>	11 週間 +62 +0.2%
12 <small>ロシアの日</small>	13	14 満月	15 <small>*パウエルFRB議長 経済見通し発表</small>	16 <small>日銀金融政策決定会合</small>	17 <small>*黒田日銀総裁会見</small>	18
19	20 <small>*米国休場</small>	21	22 <small>*参議院選・公示日 7.10投票日</small>	23	24	25
26	27	28	29 新月	30	1	2

「国策銘柄」 9501東京電力HD - 「需給に勝る材料なし」



日付	信用売り残(株)	信用買い残(株)	売り残増減(株)	買い残増減(株)	信用倍率(倍)
2022/06/03	15,343,100	34,617,500	2,314,900	-3,878,200	2.2
2022/05/27	13,028,200	38,495,700	-2,004,800	3,168,700	2.9
2022/05/20	15,033,000	35,327,000	-731,500	6,621,000	2.3
2022/05/13	15,764,500	28,706,000	2,971,400	-2,570,100	1.8
2022/04/28	12,793,100	31,276,100	-3,405,500	-1,155,700	2.4
2022/04/22	16,198,600	32,431,800	507,700	6,659,300	2.0
2022/04/15	15,690,900	25,772,500	8,726,100	1,385,300	1.6
2022/04/08	6,964,800	24,387,200	-557,700	1,295,900	3.5
2022/04/01	7,522,500	23,091,300	1,075,600	-1,761,600	3.0
2022/03/25	6,446,900	24,852,900	1,683,800	1,635,400	3.8
2022/03/18	4,763,100	23,217,500	936,800	163,100	4.8
2022/03/11	3,826,300	23,054,400	-4,134,300	263,700	6.0
2022/03/04	7,960,600	22,790,700	637,500	1,327,200	2.8
2022/02/25	7,323,100	21,463,500	-1,140,000	7,000	2.9
2022/02/18	8,463,100	21,456,500	1,199,500	-1,829,700	2.5
2022/02/10	7,263,600	23,286,200	1,013,300	-1,626,000	3.2
2022/02/04	6,250,300	24,912,200	2,982,400	-5,729,000	3.9
2022/01/28	3,267,900	30,641,200	1,705,400	-9,506,300	9.3
2022/01/21	1,562,500	40,147,500	557,900	-1,941,400	25.6
2022/01/14	1,004,600	42,088,900	198,600	274,800	41.8
2022/01/07	806,000	41,814,100	-251,900	1,391,100	51.8
2021/12/30	1,057,900	40,423,000	75,600	-1,094,200	38.2