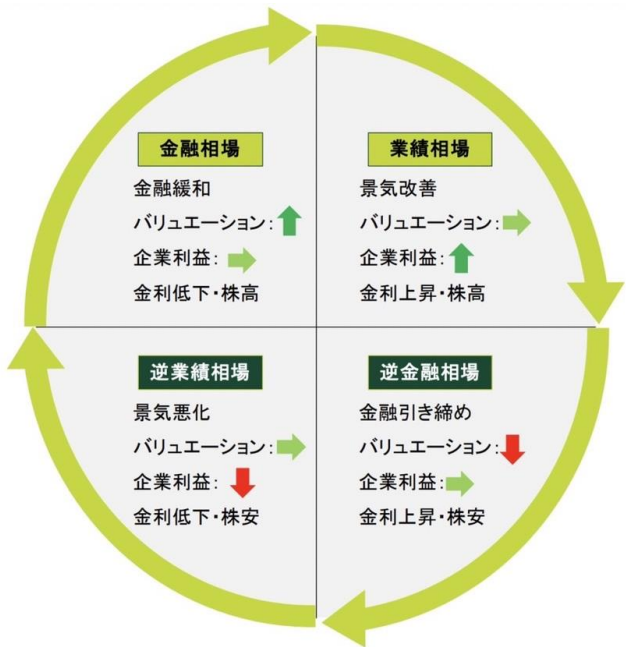
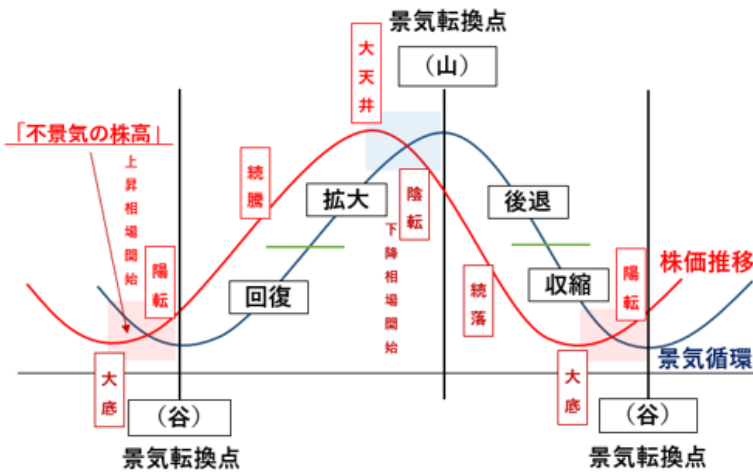


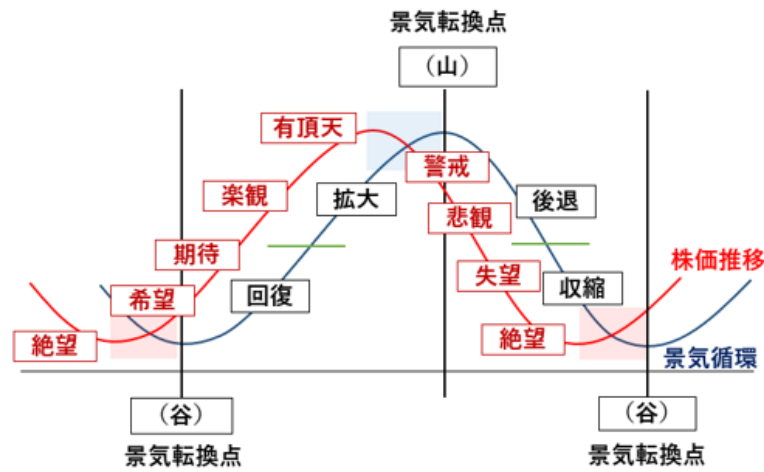
2022.6.19-補足動画資料 (罫線資料版)



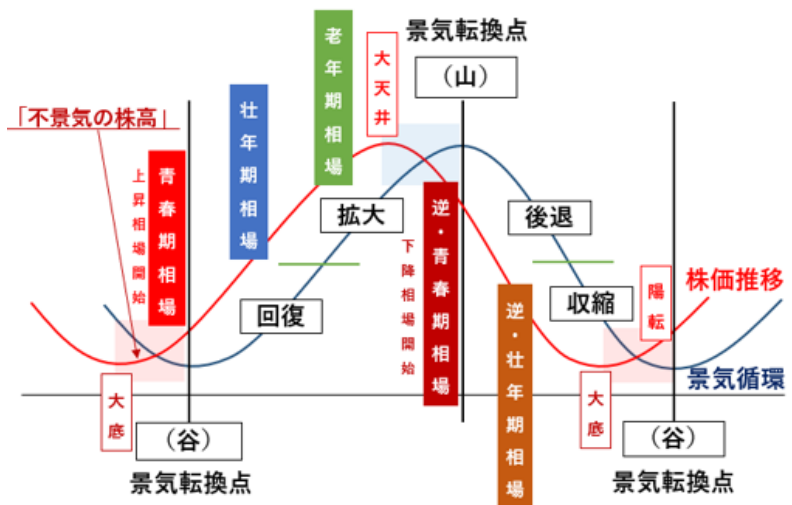
景気に対する「株価の先行性」



投資家の「心理過程」



「相場局面」と「景気循環」

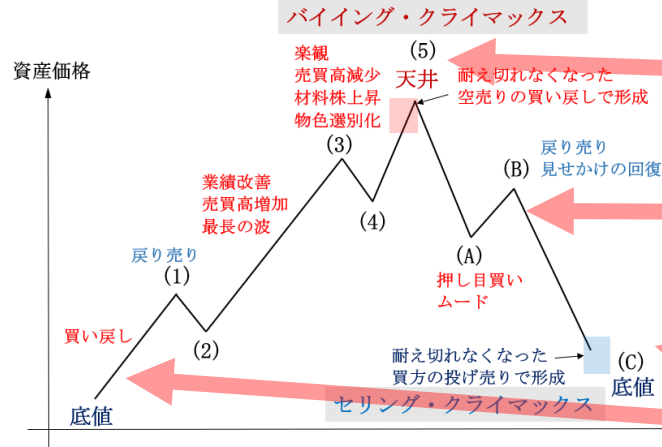


市場サイクルを極める (再現性のある投資)



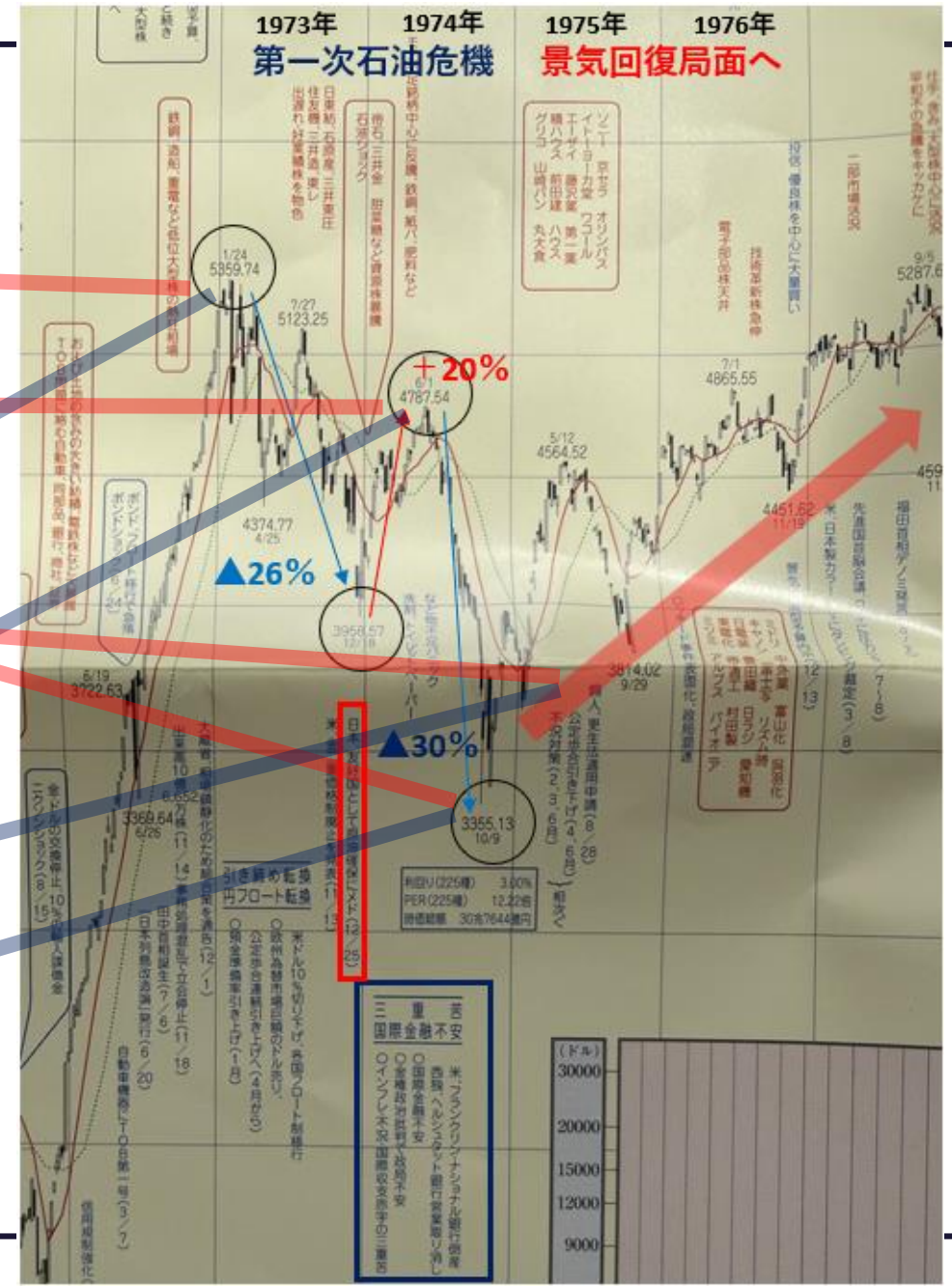
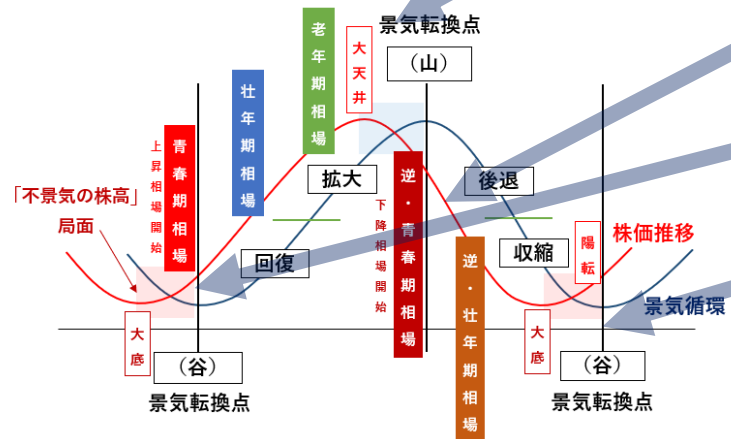
■弱気想定－二段下げシナリオ(エリオット波動上)

－エリオット波動－



■弱気想定－二段下げシナリオ(景気循環上)

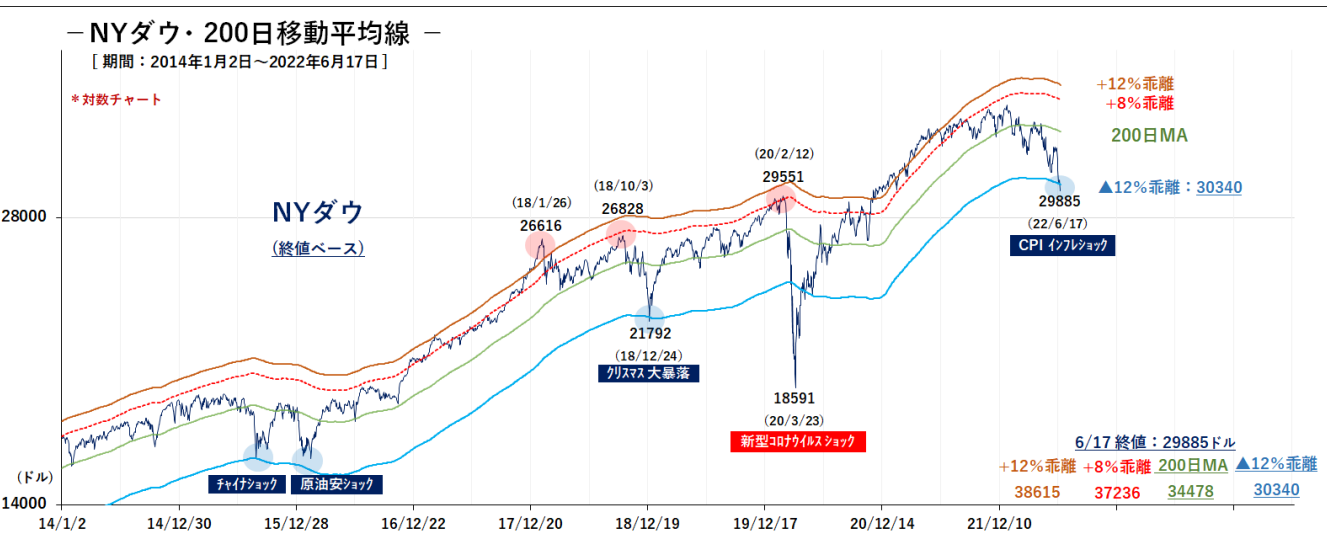
－「相場局面」と「景気循環」－



— NYダウ・200日移動平均線 —

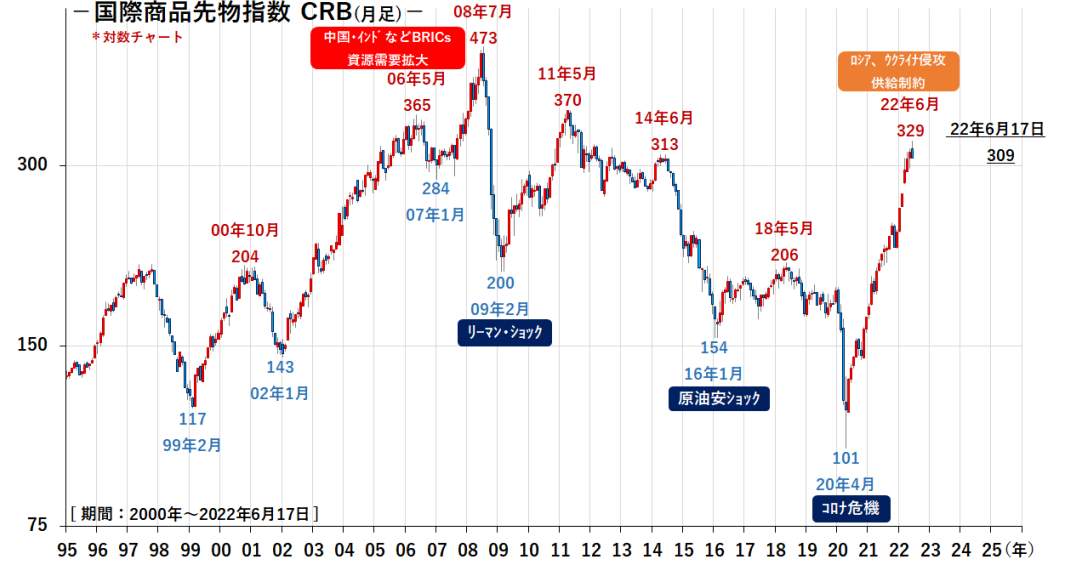
[期間：2014年1月2日～2022年6月17日]

*対数チャート



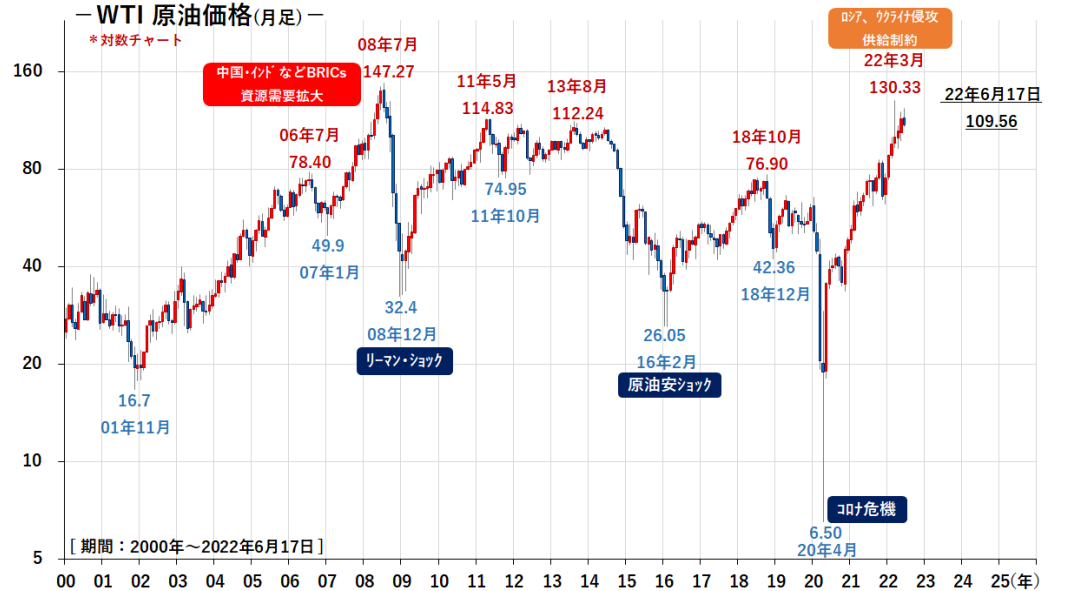
— 国際商品先物指数 CRB(月足) —

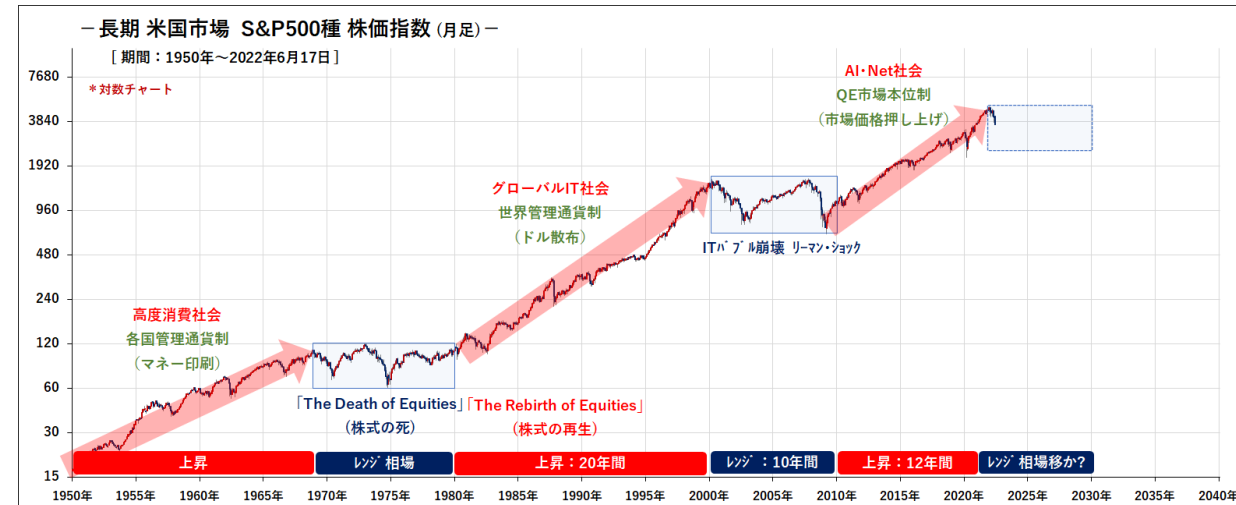
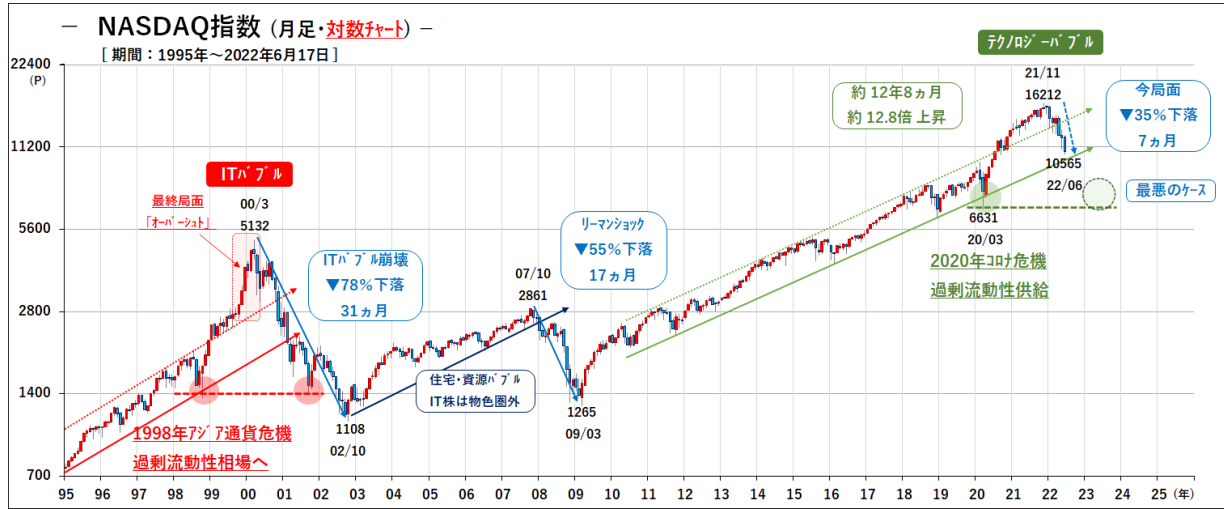
*対数チャート

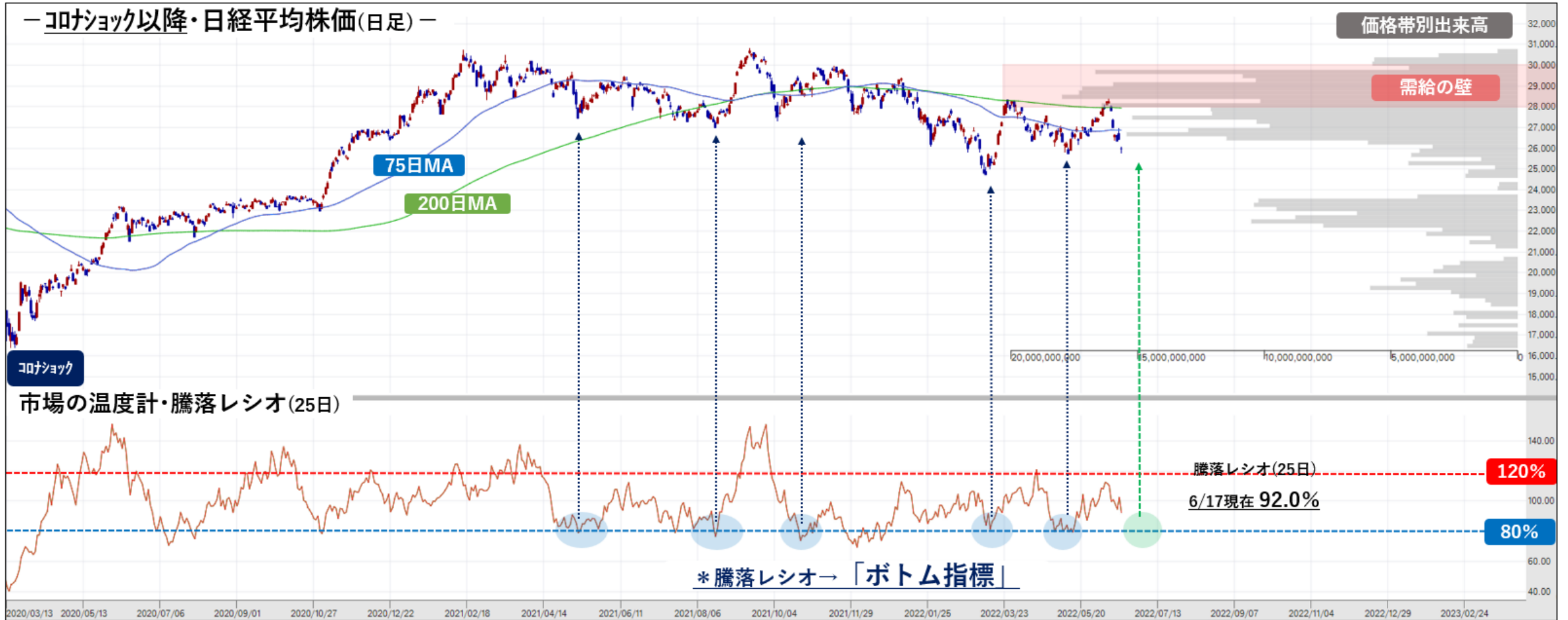


— WTI 原油価格(月足) —

*対数チャート







6月アノマリー・傾向

- ・「月末」の勝率高い - 株価上昇(1976年以降で勝率70%)
- ・「七夕天井」(7月初旬に天井)が7月近くから意識される

* 「6月月末高」の需給要因

国家公務員のボーナス支給

: 毎年6月30日・12月10日 (法律で定められている)

* 「七夕天井」の需給要因

・民間企業のボーナス支給は、6月中旬~7月上旬。

・7月は国内ETFの決算シーズン
分配金支払い基準日(株式配当でいう権利付き最終日)が7月前半にある。

* 配当金支払い

・特に6/27と6/30は単日で1兆円超の配当金支払いが実施される

— 事前の警戒事項 —

■ 6/10(金) 米国5月CPI ⇒ **結果: 8.6%**

→ 結果を受け「CPIショック」で株価急落

■ 6/15(水) FOMC ⇒ **結果: 0.75%利上げ**

2022.5

日	月	火	水	木	金	土
1	2	3	4	5	6	7
8	9	10	11	12	13	14
15	16	17	18	19	20	21
22	23	24	25	26	27	28
29	30	31				

6 2022

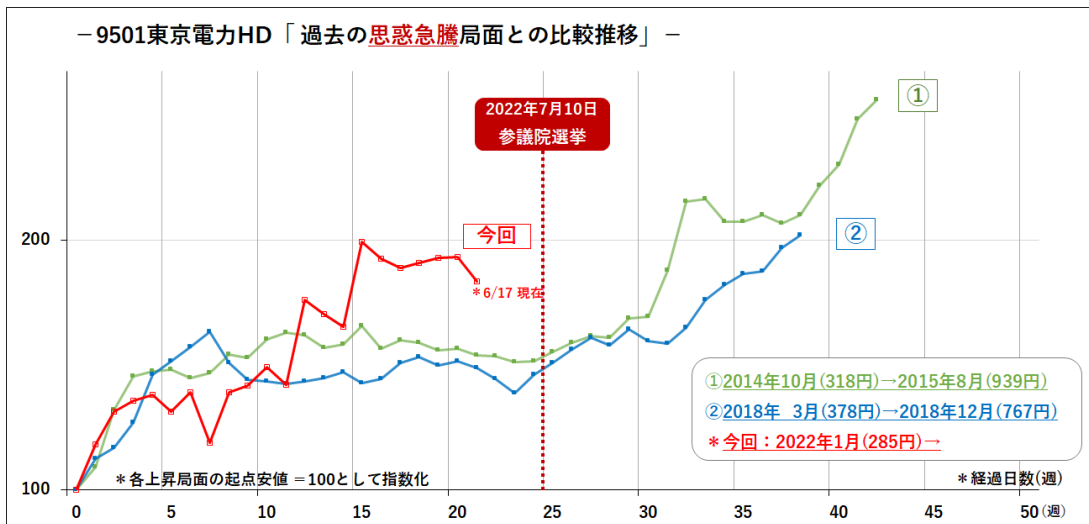
June

2022.7

						日	月	火	水	木	金	土
											1	2
						3	4	5	6	7	8	9
						10	11	12	13	14	15	16
						17	18	19	20	21	22	23
						24	25	26	27	28	29	30
						31						

日 Sun	月 Mon	火 Tue	水 Wed	木 Thu	金 Fri	土 Sat
29 *新潟県知事選 投開票	30 +587 新月 *米国休場	31 ▲89	1 +178 米-ISM	2 ▲44	3 +347 米-雇用統計	4 週間 +979 +3.6%
5	6 +154	7 +28	8 +290 *OECD経済見通し SQ 魔の水曜日	9 +12	10 ▲422 5月米CPI M-SQ =281.22円(幻のSQ)	11 週間 +62 +0.2%
12 ㊿の日	13 ▲836	14 ▲357 満月	15 ▲303 *パウエルFRB議長 経済見通し発表	16 +105 FOMC	17 ▲468 *黒田日銀総裁会見	18 週間 ▲1861 ▲6.6%
19	20 *米国休場	21	22 *参議院選・公示日 7.10投票日	23 *パウエルFRB議長 議会証言	24	25
26	27	28	29 新月	30	1 米-ISM	2 6月調査-日銀短観
G7 首脳会議(ドイツ・エルマ)						

「国策銘柄」 9501東京電力HD



日付	信用売り残(株)	信用買い残(株)	売り残増減(株)	買い残増減(株)	信用倍率(倍)
2022/06/10	15,729,800	34,581,500	386,700	-36,000	2.1
2022/06/03	15,343,100	34,617,500	2,314,900	-3,878,200	2.2
2022/05/27	13,028,200	38,495,700	-2,004,800	3,168,700	2.9
2022/05/20	15,033,000	35,327,000	-731,500	6,621,000	2.3
2022/05/13	15,764,500	28,706,000	2,971,400	-2,570,100	1.8
2022/04/28	12,793,100	31,276,100	-3,405,500	-1,155,700	2.4
2022/04/22	16,198,600	32,431,800	507,700	6,659,300	2.0
2022/04/15	15,690,900	25,772,500	8,726,100	1,385,300	1.6
2022/04/08	6,964,800	24,387,200	-557,700	1,295,900	3.5
2022/04/01	7,522,500	23,091,300	1,075,600	-1,761,600	3.0
2022/03/25	6,446,900	24,852,900	1,683,800	1,635,400	3.8
2022/03/18	4,763,100	23,217,500	936,800	163,100	4.8
2022/03/11	3,826,300	23,054,400	-4,134,300	263,700	6.0
2022/03/04	7,960,600	22,790,700	637,500	1,327,200	2.8
2022/02/25	7,323,100	21,463,500	-1,140,000	7,000	2.9
2022/02/18	8,463,100	21,456,500	1,199,500	-1,829,700	2.5
2022/02/10	7,263,600	23,286,200	1,013,300	-1,626,000	3.2
2022/02/04	6,250,300	24,912,200	2,982,400	-5,729,000	3.9
2022/01/28	3,267,900	30,641,200	1,705,400	-9,506,300	9.3
2022/01/21	1,562,500	40,147,500	557,900	-1,941,400	25.6
2022/01/14	1,004,600	42,088,900	198,600	274,800	41.8
2022/01/07	806,000	41,814,100	-251,900	1,391,100	51.8